



Interiérové dvere

Drevené dvere v kvalitnom stolárskom vyhotovení a celopresklené dvere pre viac svetla vo vašom domove

HÖRMANN





OBSAH

| | |
|----|--|
| 4 | Značková kvalita Hörmann |
| 6 | Dobré dôvody pre Hörmann |
| 12 | Vyhotovenia krídla dverí |
| 14 | BaseLine |
| | Duradecor hladké |
| | Duradecor štruktúrované |
| | Lak |
| | Dyha z pravého dreva |
| 20 | DesignLine Concepto |
| | Ultramatná |
| | Gloss |
| | Bridlica |
| | Štruktúra plátna |
| 28 | DesignLine |
| | Stripe |
| | Groove |
| | Steel |
| | Plain |
| | Pure |
| | Rail |
| 44 | ClassicLine |
| | Georgia |
| | Carolina |
| | Kontura |
| | Montana |
| | Virginia |
| 56 | GlassLine |
| 66 | Funkčné dvere |
| 70 | Rádiový pohon zámku dverí SmartKey |
| 72 | Pohon dverí PortaMatic |
| 74 | Oceľová zárubňa VarioFix |
| 78 | Vyhotovenia posuvných dverí |
| 80 | Výrezy na sklo / bočné diely / nadsvetlíky |
| 82 | Kľúčky a kovania |
| 85 | Kovania pre celopresklené dvere |
| 86 | Madlá pre posuvné dvere |
| 88 | Povrchové úpravy |
| 92 | Konštrukcia dverí a zárubne |
| 94 | Prehľadná tabuľka |
| 96 | Technické údaje |
| 99 | Program výrobkov Hörmann |

Vyobrazené dvere disponujú čiastočne atypickým vybavením a nie vždy zodpovedajú štandardnému vyhotoveniu. Vyobrazené povrchové úpravy a farby nie sú z dôvodov týkajúcich sa tlače farebne záväzné. Všetky údaje o farbách podľa príslušnej farby RAL.

Chránené autorským právom. Dotlač, aj v skrátenej podobe, iba s naším povolením. Zmeny vyhradené.

Objavte novú podobu útulnosti: s kvalitnými interiérovými dverami

Náš domov je centrom nášho života, naším miestom úniku, našou oázou pohodlia.

To nás, ako rodinný podnik, povzbudzuje k tomu, aby sme vám s našimi výrobkami „made in Germany“ sprostredkovali tento výnimočný pocit domova. Kvalitné interiérové dvere k tomu tiež prispievajú a vášmu domovu prepožičiavajú osobitú útulnosť.

Či klasické alebo moderné, biely lak alebo buk, so sklenenými prvkami alebo aplikáciami z ušľachtilej ocele – firma Hörmann ponúka interiérové dvere, ktoré sa dokonale hodia k vám a do interiéru vášho domu.





„Dobré meno
si musíte zaslúžiť
prácou.“

August Hörmann

Celkom podľa predstáv zakladateľa firmy je dnes značka Hörmann skutočným prísľubom kvality. Rodinný podnik má za sebou viac ako 80 rokov skúseností ako špecialista na stavebné prvky a od začiatku sa považuje za vášho partnera pre výstavbu a modernizáciu. Nie nadarmo patrí firma Hörmann v odvetví interiérových dverí k najúspešnejším poskytovateľom v Európe. To všetko vám dáva dobrý pocit pri kúpe interiérových dverí Hörmann.



1

Made in Germany

Konštrukcia dverí a zárubne sa vyvíja v samotnej firme Hörmann. Táto sa vyrába v rámci riadenia kvality, ochrany životného prostredia, energií a manažmentu bezpečnosti pri práci podľa normy DIN EN ISO 9001, 14001, 50001 a BS OHSAS 18001 v modernom závode v Nemecku. Okrem toho naši vysokokvalifikovaní zamestnanci intenzívne pracujú na nových výrobkoch, **na neustálom vývoji a vylepšovaní detailov**. Tak vznikajú patenty a tiež popredná pozícia na trhu.





2 Značková kvalita pre celé generácie

Sme presvedčení o našich výrobkoch a o našej kvalite bez kompromisov. Vďaka tomu budete mať veľa rokov radosť z interiérových dverí Hörmann a **pre svoj domov si zvolíte doslova „dvere na celý život“**.

3 Pohľad do budúcnosti

Spoločnosť Hörmann napreduje s dobrým príkladom. Preto podnik pokrýva svoju **spotrebu energie na 100 % ekologickým elektrickým prúdom**. Spolu s inteligentným a certifikovaným systémom manažmentu energií, zásielkovým predajom s neutrálnou hodnotou CO₂ a recykláciou cenných materiálov sa **ročne ušetrí viac ako 40000 ton CO₂**. Spoločnosť Hörmann okrem toho ponúka výroby pre ekologicky udržateľnú výstavbu.



4 V jednej rovine: kľučka Planar

Pre **mimoriadne elegantný vzhľad** dverí zvolte kľučku Planar. Jej **rozeta, ktorá je absolútne v jednej rovine** a dokonale zapustená do krídla dverí, zaujme zvlášť priaznivcov dizajnu. Dokonalá elegancia sa dosiahne vďaka bezfalcovému krídlu dverí so skrytými závesmi. Ďalší jemný detail: vynechaním otvoru na kľúčovú dierku pôsobí dizajn ešte minimalistickejšie, a teda elegantnejšie.

Ďalšie informácie nájdete na strane 82.

5 Konceptia 4 × 4: DesignLine Concepto

Sofistikované a univerzálne: Dvere radu **DesignLine Concepto prinášajú nové možnosti stvárnenia pre váš domov**. Skombinujte kvalitné povrchové úpravy Ultramatná, Gloss (vysokolesklá), Bridlica alebo štruktúra plátna s farebnými variantmi bielej, svetlosivej, antracitovej sivej alebo sivohnedej (Taupe).

Viac informácií o robustných povrchoch, ktoré sa zároveň ľahko udržiavajú, nájdete od strany 21.



6 Nano povrchová úprava: celopresklené dvere

Želáte si presvetlený domov? Potom sú naše celopresklené dvere tou správnou voľbou. Okrem elegantného vzhľadu dverí presviedča GlassLine aj z hľadiska jednoduchej údržby: všetky motívy s pieskovaným sklom sú vybavené nano povrchovou úpravou pre menej odtlačkov prstov.

Vzhľadovo rovnaké motívy s DesignLine Groove a Concepto

Pre dokonalú kombináciu drevených a celopresklených dverí vám k motívom dverí DesignLine Groove a DesignLine Concepto ponúkame vzhľadovo rovnaké celopresklené dvere.

7 Vnímanie zmyslami: štruktúra Duradecor

Jemne štruktúrované povrchy robia **hmatateľným to, čo vidíte**. Textúra dreva, ktorá sa razí do krídla dverí, hmatateľne odzrkadľuje charakteristickú štruktúru dreva v štruktúre povrchovej úpravy Duradecor. Táto podčiarkuje **útulnú a prirodzenú atmosféru bývania** vo vašom dome, mimoriadne ľahko sa udržiava a je veľmi odolná.

Ďalšie informácie nájdete na strane 89.



8 Maximálne odolná voči nárazu: povrchová úprava Duradecor

Kvalitný povrch vás nadchne: Duradecor okúzli **najvyššou odolnosťou voči nárazu, ktorá je o 48 % lepšia** ako priemer skúšaných CPL povrchov od iných výrobcov. Okrem toho je povrch odolný, jednoducho sa udržiava a je teplovzdorný, takže sa budete dlho tešiť zo svojich dverí.

Ďalšie informácie nájdete na strane 88.



9 Trvalo odolná: ochrana hrán 4Protect

Naše falcované dvere s hranatými hranami a naše bezfalcové dvere s povrchom Duradecor vo vyhotovení biely lak, svetlosivá, antracitová sivá a sivohnedá (Taupe) sú **sériovo vybavené vysokokvalitnou ochranou hrán 4Protect**.



Takto budú vaše drevené dvere odolnejšie voči každodennému zaťaženiu a vy sa tak z nich budete tešiť dlhú dobu.

Ďalšie informácie nájdete na strane 13.



10 Vysokokvalitná a elegantná: drevená zárubňa

Naše drevené zárubne zapôsobia **oblou hranou pekného tvaru a polomerom hrany 3 mm** 1. Doska zárubne 2 s hrúbkou 25 mm a robustný povrch Duradecor 3 zabezpečujú kvalitný a **elegantný vzhľad** vašich nových interiérových dverí.

Ďalšie informácie nájdete na stranách 92 – 93.



11 Pekná a robustná: oceľová obvodová zárubňa v ozdobnom falci

VarioFix je názov našej oceľovej zárubne v ozdobnom falci, ktorá vám ponúka mnoho výhod: S nastaviteľným ozdobným falcom sa **montuje rovnako jednoducho** ako drevená zárubňa. Okrem toho sa vďaka svojej vysokej odolnosti vyznačuje **mimoriadne dlhou životnosťou**. Pokiaľ ide o dizajn, presvedčí vás jej elegantné tvarovanie bez viditeľného prehybu. Oceľová zárubňa v ozdobnom falci VarioFix má so svojím lemom, ktorý je v perfektnom súlade s drevenými zárubňami, pri rozmere 55 mm **rovnaký vzhľad ako drevené zárubne**.

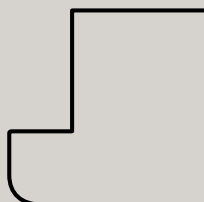
Ďalšie informácie nájdete na stranách 74 – 77.



Krídlo dverí s falcom s oblými hranami

Vyhotovenie s falcom s oblými hranami

Ak kladiete dôraz na celkový harmonický dojem, týmto vyhotovením urobíte správne rozhodnutie: Krídlo dverí dosadá na zárubňu a zapôsobí na vás svojimi zaoblenými hranami **v harmonickom vzhľade**. Vzhľad dverí s falcom so zaoblenými hranami dostanete pre všetky drevené dvere, s výnimkou DesignLine Stripe a ClassicLine Montana.



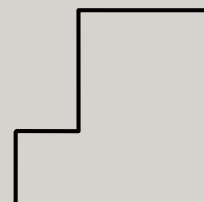
Horizontálny rez krídla dverí



Krídlo dverí s falcom s hranatými hranami a ochranou hrán 4Protect

Vyhotovenie s falcom s hranatými hranami

Ak si ceníte mimoriadne priamočiary vzhľad, odporúčame vám toto vyhotovenie. Krídlo dverí prilieha a má hranatú **hranu s pekným tvarom**. Vyhotovenie je dostupné pre všetky drevené dvere, s výnimkou ClassicLine Virginia a ClassicLine Carolina. Na povrchoch Duradecor s ochranou hrán 4Protect a na lakovanom povrchu toto vyhotovenie zaujme **dokonalým vzhľadom s nulovou škárou**.



Horizontálny rez krídla dverí



Bezfalcové krídlo dverí

Bezfalcové vyhotovenie

Želáte si vo svojom domove **exkluzívny vzhľad dverí s prechodom na zárubňu v takmer jednej rovine**? Potom odporúčame bezfalcové krídlo dverí, ktoré ladí najmä s moderným štýlom bývania.

Toto vyhotovenie je dostupné pre všetky drevené dvere, s výnimkou ClassicLine Virginia a ClassicLine Carolina. Na povrchoch Duradecor s ochranou hrán 4Protect a na lakovanom povrchu toto vyhotovenie presvedča **dokonalým vzhľadom s nulovou škárou**.



Horizontálny rez krídla dverí



Perfektný vzhľad s nulovou škárou pre mimoriadne hodnotný vzhľad dverí

Ochrana hrán 4Protect

Štvornásobná ochrana hrán pri bezfalcových **dverách a pri dverách s falcom s hranatými hranami** v povrchovej úprave Duradecor vo vyhotovení biely lak, svetlosivá, antracitová, sivohnedá (Taupe), jemná štruktúra biela, jemná štruktúra svetlosivá, jaseň biely a matná biela presvedča pôsobivými vlastnosťami:

1. Vysoká odolnosť voči nárazom
2. Vysoká odolnosť voči oderu
3. Vysoká odolnosť voči poškrabaniu
4. **Perfektný vzhľad s nulovou škárou**, to znamená, že na rozdiel od bežných dverí neruší viditeľná škára kvalitný vzhľad dverí.



Bežné krídlo dverí s viditeľnou škárou



Nadčasové a elegantné: drevené dvere BaseLine

Kladiete vo svojom domove veľký dôraz na to, aby ste sa v ňom cítili príjemne? Potom sú pre vás tou správnu voľbou modely dverí BaseLine. Krídlo dverí v bezfalcovom vyhotovení alebo vo vyhotovení s falcom v kombinácii s požadovanou farbou alebo želaným dekorom vytvára domácku atmosféru, ktorá vás vyzýva na relaxáciu.








Všetky drevené dvere BaseLine dostanete vo vysokokvalitných povrchových úpravách Duradecor hladká, Duradecor štruktúra, lak a dýha z pravého dreva. K dispozícii je množstvo farieb a dekorov, ktoré dokonale ladia so štýlom vášho nábytku. Pre ešte väčšiu individualitu vám tiež ponúkame takmer každú požadovanú farbu ako povrch HPL. Alebo by ste chceli navrhnuť vlastné interiérové dvere? V takom prípade si vyberte natierateľnú základnú fóliu. Objavte všetky možnosti na nasledujúcich stranách.



Duradecor hladký

Povrch Duradecor, ktorý je maximálne odolný voči nárazu, je tou správnou voľbou pre váš domov. Či už ušľachtilý biely lak, moderná sivá alebo útulné dekory dreva, s výrezom na sklo alebo bez neho – celkom isto tu nájdete interiérové dvere podľa vášho vkusu. Bezfalcové dvere a dvere s falcom s hranatými hranami v povrchovej úprave Duradecor vo vyhotovení biely lak, svetlosivá, jemná štruktúra biela, jemná štruktúra svetlosivá a jaseň biely sú sériovo vybavené vysokokvalitnou ochranou hrán 4Protect.

Farby a dekory

-  Biely lak RAL 9016
-  Svetlosivá RAL 7035
-  Jemná štruktúra biela
-  Jemná štruktúra svetlosivá
-  Jaseň biely
-  Kanadský javor
-  Francúzsky buk

Ďalšie informácie nájdete na strane 88.














BaseLine
Duradecor hladký
Biely lak RAL 9016



Duradecor štruktúrovaný

Povrchová úprava Duradecor štruktúra spája v sebe štýlovým spôsobom pocit z pravého dreva a komfort udržiavania. Táto úprava decentným spôsobom reprezentuje prirodzený charakter dreva: textúra dreva sa razí do krídla dverí a hmatateľne odzrkadľuje charakteristickú štruktúru dreva. Bezfalcové dvere a dvere s falcom s hranatými hranami v povrchovej úprave Duradecor štruktúra vo vyhotovení matná biela sú sériovo vybavené vysokokvalitnou ochranou hrán 4Protect.

Dekory

-  Sivý dub*
-  Biely dub*
-  Divoký dub*
-  Surový dub*
-  Tmavý dub
-  Španielsky dub*
-  Orech
-  Taliansky agát
-  Soľný dub matný
-  Pínia matná
-  Matná biela

* aj v priečnej textúre
Ďalšie informácie nájdete na strane 89.

BaseLine

Duradecor štruktúrovaný
Matná biela








Lak


Drevené dvere s lakovaným povrchom pôsobia mimoriadne ušľachtilo a kvalitne.

Lakovanie Hörmann na bielej základnej doske Duradecor zabezpečuje jednotný povrch, vzhľad s nulovou škárou na hranách, ako aj sýte a žiarivé farby.

Farby

-  Biela RAL 9016
-  Čisto biela RAL 9010
-  Svetlosivá RAL 7035
-  Antracitová sivá RAL 7016
-  RAL podľa výberu

Ďalšie informácie nájdete na strane 91.



















Dyha z pravého dreva

Prírodné, útulné, jedinečné – dyhy z pravého dreva od firmy Hörmann sa vyrábajú z vysokokvalitného ušľachtilého dreva a sú skutočnými unikátmi.

Dyhy

-  Javor*
-  Buk*
-  Jaseň
-  Limba
-  Limba natierateľná
-  Dub horský
-  Dub americký*
-  Dub sukovitý*
-  Horský dub matný lak
-  Dub staré drevo olejovaný
-  Orech americký*
-  Dub morený
-  Macore
-  Mahagón

* aj v priečnej textúre

Ďalšie informácie nájdete na strane 91.

BaseLine

Dyha z pravého dreva,
horský dub matný lak




Koncepcia 4 × 4: DesignLine Concepto

DesignLine Concepto je ideálnou voľbou pre moderný štýl interiéru. Štyri trendové farby sa stretávajú so štyrmi elegantnými povrchmi.

Tak môžete vo svojom domove presvedčivo implementovať individuálne priestorové koncepty – a to maximálne štýlovo. Objavte množstvo možných kombinácií.

Ďalšie informácie nájdete na strane 90.



Ultramatná

Mimoriadne ušľachtilá, hodvábne matná povrchová úprava Duradecor presviedča opticky, ako aj dotykovo, na najvyššej úrovni. Ultramatná spája vysokú odolnosť voči odtlačkom prstov a znečisteniam s doteraz nedosiahnuteľnou matnosťou. Dvere s hranatými hranami sú sériovo vybavené vysoko kvalitnou ochranou hrán 4Protect.



Farby

-  Biela
-  Svetlosivá
-  Antracitová sivá
-  Sivohnedá (Taupe)

Ďalšie informácie nájdete na strane 90.



Gloss

Lesklé akcenty alebo individuálny charakter – s vysokolesklým povrchom sa podarí oboje. Krištáľový vzhľad povrchu okúzľuje jedinečnou brilantnosťou. Svetelné efekty a odrazy sa starajú o nezameniteľné prostredie.



Farby

-  Biela
-  Svetlosivá
-  Antracitová sivá
-  Sivohnedá (Taupe)

Ďalšie informácie nájdete na strane 90.



Bridlica


Zažite rozdiel všetkými zmyslami: Bridlicový povrch maximálne odolný voči nárazom so štruktúrovanou haptikou je správnou voľbou, ak si ceníte moderný a zároveň útulný dizajn bývania. Kontrast svetla a tieňa na reliéfnej štruktúre dodáva veľmi príjemný a prirodzený vzhľad. Tento variant je dostupný aj ako celopresklené dvere.



Farby

-  Biela
-  Svetlosivá
-  Antracitová sivá
-  Sivohnedá (Taupe)

Ďalšie informácie nájdete na strane 90.





Štruktúra plátna

Nová povrchová úprava Duradecor štruktúra plátna presviedča svojou jemnou, hmatateľnou štruktúrou. Tento dizajn mimoriadne dobre ladí s drevenými tónmi a hodí sa do interiéru s náročným, rustikálno-moderným štýlom nábytku. Zároveň je povrch robustný a odolný voči akémukoľvek ošetrovaniu. Nová povrchová úprava štruktúra plátna je k dispozícii aj ako celopresklené dvere.



Farby

-  Biela
-  Svetlosivá
-  Antracitová sivá
-  Sivohnedá (Taupe)

Ďalšie informácie nájdete na strane 90.

DesignLine Concepto

Štruktúra plátna sivohnedá (Taupe),
kľučky a závesy v black.edition

Pre harmonické priestorové koncepty:
vzhľadovo rovnaké celopresklené dvere



ConceptoGlass

Jednovrstvové bezpečnostné sklo,
digitálna tlač
Štruktúra plátina biela



ConceptoGlass

Jednovrstvové bezpečnostné sklo,
digitálna tlač
Bridlica antracitová sivá




ConceptoGlass
 Jednovrstvové bezpečnostné sklo,
 digitálna tlač
 Bridlica sivohnedá (Taupe)



ConceptoGlass
 Jednovrstvové bezpečnostné sklo,
 digitálna tlač
 Bridlica svetlosivá



ConceptoGlass
 Jednovrstvové bezpečnostné sklo,
 digitálna tlač
 Bridlica biela



Štruktúra bridlice pre moderný a zároveň útulný dizajn bývania




ConceptoGlass
 Jednovrstvové bezpečnostné sklo,
 digitálna tlač
 Štruktúra plátna svetlosivá



ConceptoGlass
 Jednovrstvové bezpečnostné sklo,
 digitálna tlač
 Štruktúra plátna antracitová sivá



ConceptoGlass
 Jednovrstvové bezpečnostné sklo,
 digitálna tlač
 Štruktúra plátna sivohnedá (Taupe)



Prepracovaný dizajn plátna dokonale ladí s drevenými dverami radu DesignLine Concepto s povrchovou úpravou štruktúra plátna



Pre vaše individuálne vysnené dvere: DesignLine

S modelmi DesignLine si splníte svoje sny o individuálne stvárnených dverách. Či už ide o štýlové prvky, ako sú aplikácie z ušľachtilej ocele, prehĺbené škáry alebo moderné celopresklené dvere, alebo o dyhu z pravého dreva či vysokokvalitné lakovanie – DesignLine vám prináša širokú škálu motívov dverí.

Objavte pri interiérových dverách z kolekcie DesignLine a ich rôznych vyhotoveniach dvere, ktoré sa svojím dizajnom, farbou a dekorom presne hodia do vášho domova.

Ďalšie informácie o povrchových úpravách, farbách a dekoroch nájdete na stranách 88 – 91.



Stripe

Decentný dizajn a napriek tomu niečo navyše vám ponúka motív Stripe s razenými drážkami. Dvere bez falcu aj dvere s falcom s hranatými hranami sú sériovo vybavené vysokokvalitnou ochranou hrán 4Protect.



Duradecor hladké



Biely lak RAL 9016

Ďalšie informácie nájdete na strane 88.

Stripe 15
Duradecor
Biely lak RAL 9016








Groove

Vďaka škáram vyfrézovaným do krídla dverí a veľmi kvalitnému lakovaniu sa motív Groove stáva elegantným pútačom.



Farby

-  Biela RAL 9016
-  Čisto biela RAL 9010
-  Svetlosivá RAL 7035
-  Antracitová sivá RAL 7016
-  RAL podľa výberu

Ďalšie informácie nájdete na strane 91.

Groove 11

Lak
Biela RAL 9016



Groove 13
Lak
Biela RAL 9016



GrooveGlas 13
s matovanými líniami



Groove 14
Lak
Biela RAL 9016



GrooveGlas 14
s matovanými líniami



Groove 3
Lak
Biela RAL 9016



Groove 16
Lak
Biela RAL 9016



GrooveGlas 16
s čírymi okrajmi



Groove 18
Lak
Biela RAL 9016



GrooveGlas 14
s čistými líniami



Groove 15
Lak
Biela RAL 9016



GrooveGlas 15/5
s matovanými líniami



GrooveGlas 15/5
s čistými líniami



Groove 19
Lak
Biela RAL 9016



Groove 20
Lak
Biela RAL 9016



GrooveGlas 20
s matovanými líniami



GrooveGlas 20
s čistými líniami



Groove 21
Lak
Biela RAL 9016



Groove 22
Lak
Biela RAL 9016



Groove 23
Lak
Biela RAL 9016



GrooveGlas 23
s matovanou líniou



Groove 29
Lak
Biela RAL 9016



GrooveGlas 29
s matovanými líniami



GrooveGlas 29
s čistými líniami



GrooveGlas 29
s matovanou líniou



GrooveGlas 23
s čistou líniou



Groove 27
Lak
Biela RAL 9016



Groove 31
Lak
Biela RAL 9016



Groove 34
Lak
Biela RAL 9016



Groove 39
Lak
Biela RAL 9016



Groove 44
Lak
Biela RAL 9016



Groove 49
Lak
Biela RAL 9016



Groove 50
Lak
Biela RAL 9016



Groove 51
Lak
Biela RAL 9016



GrooveGlas 51
s čistou líniou



Groove 53
Lak
Biela RAL 9016



Groove 54
Lak
Biela RAL 9016



Groove 85
Lak
Biela RAL 9016



GrooveGlas 85
s čistými líniami



Groove 86
Lak
Biela RAL 9016



Groove 87
Lak
Biela RAL 9016



Groove 55
Lak
Biela RAL 9016



Groove 56
Lak
Biela RAL 9016



Groove 78
Lak
Biela RAL 9016



GrooveGlas 78
s čistou líniou



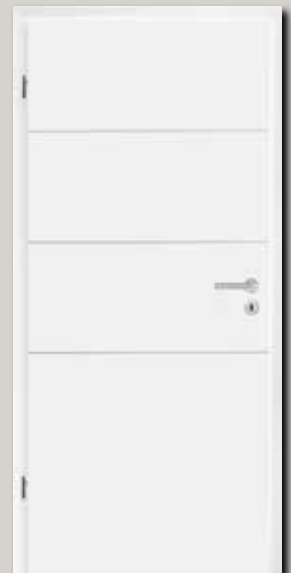
Groove 88
Lak
Biela RAL 9016



Groove 89
Lak
Biela RAL 9016



Groove 92
Lak
Biela RAL 9016



Groove 93
Lak
Biela RAL 9016



Steel

Použité aplikácie vo vzhľade ušľachtilej ocele pri motíve Steel predstavujú moderný dizajn.



Plain

So zapustenými aplikáciami vo vzhľade ušľachtilej ocele, ktoré sú tak zároveň v jednej rovine, prináša motív Plain elegantné akcenty.

Steel 14 / Plain 14-7
Duradecor
Biely lak RAL 9016



Steel 16
Duradecor
Biely lak RAL 9016



Steel 20
Duradecor
Biely lak RAL 9016










Steel 23 / Plain 23-7
Duradecor
Biely lak RAL 9016














Steel 27 / Plain 27-7
Duradecor
Biely lak RAL 9016



Duradecor hladký

-  Biely lak RAL 9016
-  Svetlosivá RAL 7035
-  Jemná štruktúra biela
-  Jemná štruktúra svetlosivá
-  Jaseň biely
-  Kanadský javor
-  Francúzsky buk

Duradecor štruktúrovaný






-  Sivý dub*
-  Biely dub*
-  Divoký dub*
-  Surový dub*
-  Tmavý dub
-  Španielsky dub*
-  Orech
-  Taliansky agát
-  Soľný dub matný
-  Pínia matná
-  Matná biela

* aj v priečnej textúre

Duradecor ultramatný

-  Biela
-  Svetlosivá
-  Antracitová sivá
-  Sivohnedá (Taupe)

Lak

-  Biela RAL 9016
-  Čisto biela RAL 9010
-  Svetlosivá RAL 7035
-  Antracitová sivá RAL 7016
-  RAL podľa výberu



Ďalšie informácie nájdete od strany 88.



Steel 29 / Plain 29-7
Duradecor
Biely lak RAL 9016



Steel 37 / Plain 37-7
Duradecor
Biely lak RAL 9016



Steel 38
Duradecor
Biely lak RAL 9016



Steel 39
Duradecor
Biely lak RAL 9016



Steel 44
Duradecor
Biely lak RAL 9016



Steel 78
Duradecor
Biely lak RAL 9016



Pure

So zapusteným rovným skleneným prvkom po celej výške krídla dverí uchváti motív Pure všetkých navôkol.



Pure stred

Duradecor, biely lak RAL 9016



Pure na strane závesov

Duradecor
Biely lak RAL 9016










Pure na strane zámku












Duradecor
Biely lak RAL 9016



Duradecor hladký

-  Biely lak RAL 9016
-  Svetlosivá RAL 7035
-  Jemná štruktúra biela
-  Jemná štruktúra svetlosivá
-  Jaseň biely
-  Kanadský javor
-  Francúzsky buk






Duradecor štruktúrovaný

-  Sivý dub*
-  Biely dub*
-  Divoký dub*
-  Surový dub*
-  Tmavý dub
-  Španielsky dub*
-  Orech
-  Taliansky agát
-  Soľný dub matný
-  Pínia matná
-  Matná biela

* aj v priečnej textúre



Lak

-  Biela RAL 9016
-  Čisto biela RAL 9010
-  Svetlosivá RAL 7035
-  Antracitová sivá RAL 7016
-  RAL podľa výberu

Ďalšie informácie nájdete od strany 88.



Rail 2
Duradecor biely lak RAL 9016, Satinato



Rail

Kombinácia dreva a skla sa odporúča ako ideálny doplnok k motívom drevených dverí radu DesignLine.

Varianty skla



Číre sklo

Dostupné v druhoch presklenia Clear a Clear White. Ďalšie informácie nájdete na strane 65.



Matované sklo

Dostupné v druhoch presklenia Satinato a sieťotlač celoplošná. Ďalšie informácie nájdete na stranách 62 a 65.










Dizajnové sklo












Dostupné s motívmi skla Lines, Wave, Gropus matné, Gropus číre, Gisa, Jil, Raff, GrooveGlas 15 číre / matné, GrooveGlas 29 číre / matné. Ďalšie informácie nájdete na stranách 32 – 37 a 58 – 64.



Duradecor hladký

-  Biely lak RAL 9016
-  Svetlosivá RAL 7035
-  Jemná štruktúra biela
-  Jemná štruktúra svetlosivá
-  Jaseň biely
-  Kanadský javor
-  Francúzsky buk






Duradecor štruktúrovaný

-  Sivý dub*
-  Biely dub*
-  Divoký dub*
-  Surový dub*
-  Tmavý dub
-  Španielsky dub*
-  Orech
-  Taliansky agát
-  Soľný dub matný
-  Pínia matná
-  Matná biela

* aj v priečnej textúre



Lak

-  Biela RAL 9016
-  Čisto biela RAL 9010
-  Svetlosivá RAL 7035
-  Antracitová sivá RAL 7016
-  RAL podľa výberu



Rail 1

Duradecor biely lak RAL 9016,
GrooveGlas 15 s čírymi čiarami

Ďalšie informácie nájdete
od strany 88.



Pre milovníkov klasiky a elegancie: ClassicLine

Máte radi klasiku, ale napriek tomu aj modernosť? Potom sú pre vás presne tým správnym výberom naše nadčasové motívy radu ClassicLine. Nájdite svoje obľúbené dvere pre dotvorenie dokonalého vidieckeho štýlu.

Všetky motívy tohto radu presvedčajú ručne vyrobenými detailmi v tej najlepšej stolárskej kvalite: mimoriadne kvalitné dvere Georgia s vloženou profilovou lištou. Motívy Carolina s reliéfnym profilovaním, nové motívy Montana s kvalitne vypracovanými rámami, nové motívy Kontura s tvarovo frézovanými profilmi a dvere Virginia so svojím elegantným dizajnom.

Taktiež pre rad ClassicLine platí: V závislosti od vyhotovenia dverí si môžete vyberať medzi povrchmi Duradecor hladký, Duradecor štruktúrovaný, lakom alebo dekorom, ako aj medzi mnohými farbami a dekormi.

Ďalšie informácie nájdete na stranách 88 – 91.



Georgia 1
Duradecor, biely lak RAL 9016





Georgia









V najlepšej stolárskej tradícii sa kvalitná profilová lišta motívov dverí Georgia vkladá do prehĺbenia v krídle dverí a prepožičiava týmto motívom veľmi elegantný vzhľad.



Duradecor hladký

-  Biely lak RAL 9016
-  Jaseň biely

Duradecor štruktúrovaný

-  Sivý dub*
-  Biely dub*
-  Divoký dub*
-  Surový dub*
-  Tmavý dub
-  Taliansky agát
-  Soľný dub matný
-  Pínia matná

* aj v priečnej textúre



Lak

-  Biela RAL 9016

Ďalšie informácie nájdete od strany 88.



Georgia 2
Duradecor
Biely lak RAL 9016



Georgia 2
s výrezom na sklo
Duradecor
Biely lak RAL 9016



Georgia 3
Duradecor
Biely lak RAL 9016



Georgia 3
s výrezom na sklo
Duradecor
Biely lak RAL 9016



Georgia 4
Duradecor
Biely lak RAL 9016



Georgia 4
s výrezom na sklo
Duradecor
Biely lak RAL 9016



Georgia 5
Duradecor
Biely lak RAL 9016



Georgia 5
s výrezom na sklo
Duradecor
Biely lak RAL 9016



Carolina

Kazetové rámy dverových motívov Carolina vznikajú prostredníctvom vtláčeného profilovania v krídle dverí. Vďaka vysokokvalitnému lakovaniu sa môžete tešiť na rovnomerný a brilantný farebný povrch.



Lak

 Biela RAL 9016

Ďalšie informácie nájdete na strane 91.

Carolina 5

Lak
Biela RAL 9016



Carolina 1
Lak
Biela RAL 9016



Carolina 1
s výrezom na sklo LA
priečľa 2/3
Lak
Biela RAL 9016



Carolina 1
s výrezom na sklo
Lugano
Lak
Biela RAL 9016



Carolina 2
Lak
Biela RAL 9016



Carolina 2
s výrezom na sklo LA 1
Lak
Biela RAL 9016



Carolina 4
Lak
Biela RAL 9016



Carolina 4
s výrezom na sklo LA
priečľa 2/3
Lak
Biela RAL 9016



Carolina 5
s výrezom na sklo LA 3
Lak
Biela RAL 9016








Kontura

Motívy dverí radu Kontura získavajú svoj mimoriadny šarm vďaka tvarovo frézovaným profilom v kombinácii s naznačenou drážkou tvaru V.



Lak

-  Biela RAL 9016
-  Čisto biela RAL 9010
-  Svetlosivá RAL 7035
-  Antracitová sivá RAL 7016
-  RAL podľa výberu

Ďalšie informácie nájdete na strane 91.

Kontura 2

Lak
Biela RAL 9016



Kontura 1
s výrezom na sklo LA 2 1
Lak
Biela RAL 9016



Kontura 3
s výrezom na sklo LA
Lak
Biela RAL 9016



Kontura 4
Priečľa 1/3
Lak
Biela RAL 9016



Kontura 5
Lak
Biela RAL 9016



Kontura 6
s výrezom na sklo LA 2
Lak
Biela RAL 9016




Kontura 7
Lak
Biela RAL 9016



Kontura 12
Lak
Biela RAL 9016



Kontura 12
s výrezom na sklo LA
Lak
Biela RAL 9016




Montana

Pri motívoch série Montana podčiarkujú kvalitne vypracované rámy jednoduchú eleganciu. Minimalistický dizajnový jazyk vyhovuje klasickému aj modernému štýlu interiéru.



Lak

 Biela RAL 9016

Ďalšie informácie nájdete na strane 91.

Montana 4
s výrezom na sklo
Lak
Biela RAL 9016



Montana 1
s výrezom na sklo
Lak
Biela RAL 9016



Montana 2
Lak
Biela RAL 9016



Montana 3
Lak
Biela RAL 9016



Montana 5
Lak
Biela RAL 9016



Montana 6
s výrezom na sklo
Lak
Biela RAL 9016



Montana 7
Lak
Biela RAL 9016



Montana 7
s výrezom na sklo
Lak
Biela RAL 9016



Montana 8
Lak
Biela RAL 9016



Virginia

Toto klasické vyhotovenie dverí pozostáva z rámovej konštrukcie s 2 vlysmi. Polia môžu byť voliteľne vyplnené presklením alebo drevenou tabuľou.

Dekor



Biely lak podľa RAL 9016

Virginia 3

Dekor biely lak
s 3 presklenými poliami



Virginia 1
Dekor biely lak



Virginia 1
Dekor biely lak
s 1 preskleným poľom



Virginia 2
Dekor biely lak



Virginia 2
Dekor biely lak
s 1 preskleným poľom



Virginia 2
Dekor biely lak
s 2 presklenými poľami



Virginia 3
Dekor biely lak



Virginia 3
Dekor biely lak
s 1 preskleným poľom



Virginia 3
Dekor biely lak
s 2 presklenými poľami



Viac svetla pre váš domov: GlassLine

Dvere radu GlassLine ponúkajú početné výhody číreho skla: Celopresklené dvere sú ušľachtilé a elegantné, dodávajú vášmu domovu otvorenosť a každej miestnosti mimoriadny šarm.

Objavte vyhotovenie, ktoré sa najlepšie hodí k vášmu domovu, a vyberte si medzi krídlowymi dverami, celopresklenými dverami s drevenými zárubňami alebo posuvnými dverami.

Špeciálne a veľmi individuálne akcenty s novými farebnými motívmi dodajú vašim celopreskleným dverám výrazný farebný odtieň.



Aldo
Jednovrstvové bezpečnostné sklo, pieskovanie, s čírymi pásmi



Amra
Jednovrstvové bezpečnostné sklo, pieskovanie, s matovanými pásmi



Bamante
Jednovrstvové bezpečnostné sklo, pieskované, s čírymi plochami a matovanými pásmi



City
Jednovrstvové bezpečnostné sklo, pieskovanie, s matovanými plochami



Graphic
Jednovrstvové bezpečnostné sklo, pieskovanie, s matovanými pásmi



Graphic
Jednovrstvové bezpečnostné sklo, pieskovanie, s čírymi pásmi



Jada
Jednovrstvové bezpečnostné sklo, pieskované, s čírymi a matovanými pásmi



Jil
Jednovrstvové bezpečnostné sklo, pieskovanie, s matovanými pásmi



Pieskovanie

Ak si ceníte individualitu: technika pieskovania kreslí do skleneného povrchu jemné motívy. Matované zušľachtenie povrchu s nano povrchovou úpravou zaručuje menej odtlačkov prstov.



Corbus
Jednovrstvové bezpečnostné sklo, pieskovanie, s matovanými obdĺžnikmi



Corbus
Jednovrstvové bezpečnostné sklo, pieskovanie, s čírymi obdĺžnikmi



Cube
Jednovrstvové bezpečnostné sklo, pieskovanie, s matovanými plochami



Jil
Jednovrstvové bezpečnostné sklo, pieskovanie, s čírymi pásmi



Liko
Jednovrstvové bezpečnostné sklo, pieskovanie, s matovanými pásmi



Liko
Jednovrstvové bezpečnostné sklo, pieskovanie, s čírymi pásmi



Lilu
Jednovrstvové bezpečnostné sklo, pieskovanie, s matovanými pásmi



Luba
Jednovrstvové bezpečnostné sklo, pieskovanie, s matovanými pásmi



Meda
Jednovrstvové bezpečnostné sklo, pieskovanie, s čírymi pásmi



Memory
Jednovrstvové bezpečnostné sklo, pieskovanie, s čírymi štvorcami



Memory
Jednovrstvové bezpečnostné sklo, pieskovanie, s matovanými štvorcami



Milton
Jednovrstvové bezpečnostné sklo, pieskovanie, s matovanými pásmi



Milton
Jednovrstvové bezpečnostné sklo, pieskovanie, s čírymi pásmi



Nubia
Jednovrstvové bezpečnostné sklo, pieskovanie, matované plochy prebiehajú do čírych plôch



Pinta
Jednovrstvové bezpečnostné sklo, pieskovanie, s matovanými plochami



Privat

Jednovrstvové bezpečnostné sklo, pieskovanie, motív podľa želania, obrázok: s čírym textom



Raff

Jednovrstvové bezpečnostné sklo, pieskovanie, s čírym motívom



Raff

Jednovrstvové bezpečnostné sklo, pieskovanie, s matovaným motívom (voliteľne so sieťotlačou)



Saha

Jednovrstvové bezpečnostné sklo, pieskovanie, s matovanými pásmi



Wave

Jednovrstvové bezpečnostné sklo, pieskovanie, s čírym motívom (voliteľne so sieťotlačou)



Wave

Jednovrstvové bezpečnostné sklo, pieskovanie, s matovaným motívom



Wildlife

Jednovrstvové bezpečnostné sklo, pieskovanie, s matovanými pásmi



Wildlife

Jednovrstvové bezpečnostné sklo, pieskovanie, s čírymi pásmi



Batista

Jednovrstvové bezpečnostné sklo, sieťotlač, s matovanými a čírymi pásmi



Lou

Jednovrstvové bezpečnostné sklo, sieťotlač, s matovanými kruhmi



Sieťotlač

Tu sa dizajn spája s najvyšším zušľachtením povrchu: povrch mimoriadne odolný voči škrabancom sa jednoducho udržiava a je odolný voči znečisteniu.



Rika

Jednovrstvové bezpečnostné sklo, sieťotlač, s matovanými obdĺžnikmi



Sieťotlač celoplošná

Jednovrstvové bezpečnostné sklo, sieťotlač, celoplošne matované



Yoko

Jednovrstvové bezpečnostné sklo, sieťotlač, s čírymi pásmi



Výbrus drážky

Výbrusy drážok na celopresklených dverách vznikajú prostredníctvom jemnej škáry v tvare V. Podľa preferovanej priepustnosti priehľadu sa používa číre, resp. satinované sklo. Výbrus drážok presviedča špeciálnymi vzormi, dotykovým pocitom a mimoriadnou hrou svetla vyplývajúcou z prizmatického efektu.



Coco
Jednovrstvové bezpečnostné sklo, Satinato s výbrusom drážky



Gropus
Jednovrstvové bezpečnostné sklo, Satinato s výbrusom drážky



Velita
Jednovrstvové bezpečnostné sklo, číre s výbrusom drážky



Coco
Jednovrstvové bezpečnostné sklo, číre s výbrusom drážky



Gropus
Jednovrstvové bezpečnostné sklo, číre s výbrusom drážky



Velita
Jednovrstvové bezpečnostné sklo, Satinato s výbrusom drážky



Agesa
Jednovrstvové bezpečnostné sklo, laserová technika, s matovanými pásmi



Aino
Jednovrstvové bezpečnostné sklo, laserová technika, s matovanými pásmi

Laserová technika

Toto spracovanie skla presviedča jemnými detailmi a tieňovaním. Vďaka hĺbkovému efektu vynikajú fascinujúce impresie, ktoré ešte umocňuje brilantnosť celopresklených dverí.



Black
Vrstvené bezpečnostné sklo, farebná fólia umiestnená vnútri



Lines
Jednovrstvové bezpečnostné sklo, laserová technika, s matovanými pásmi



Lito
Jednovrstvové bezpečnostné sklo, laserová technika, s matovaným textom



White
Vrstvené bezpečnostné sklo, farebná fólia umiestnená vnútri




Clear bronze
Jednovrstvové bezpečnostné sklo, tónované



Clear grey
Jednovrstvové bezpečnostné sklo, tónované




Dark grey
Jednovrstvové bezpečnostné sklo, tónované



Druh skla Clear

S týmto druhom skla vytvárajú sklenené dvere decentný, zaujímavý kontrast. Oxid železa v skle vytvára „zelenšie“ svetlo.



Druh skla Clear White

Sklenené dvere s druhom skla Clear White sa javia ako žiarivo biela farba.



Master-Carré
Jednovrstvové bezpečnostné sklo, Master-Carré



Satinato
Jednovrstvové bezpečnostné sklo, Satinato

Vzhľad Satinato
Vrstvené bezpečnostné sklo, matovaná fólia umiestnená vnútri



Mirastar
Jednovrstvové bezpečnostné sklo, obojstranný zrkadlový a transparentný vzhľad



Clear
Jednovrstvové bezpečnostné sklo

Clear
Vrstvené bezpečnostné sklo, číra fólia umiestnená vnútri



Inteligentné funkcie pre väčšiu bezpečnosť a komfort

Vaše dvere do bytu si môžete vo firme Hörmann vybaviť mnohými dodatočnými funkciami: Protihluková ochrana, protipožiarna a dymotesná ochrana, ako aj dodatočné bezpečnostné funkcie, ako dverný priezor alebo automatický otvárač dverí, sú voliteľné pre mnoho motívov.

Zvyšujte komfort každodenného bývania inovatívnymi riešeniami, ako je napríklad rádiový pohon zámku dverí SmartKey: Týmto otvoríte dvere jednoduchým stlačením tlačidla na ručnom vysielacom, rádiovom vnútornom spínači alebo priamo prostredníctvom snímačového poľa na SmartKey.

Pohon dverí PortaMatic sa odporúča pre všetkých, ktorí majú telesné obmedzenie alebo jednoducho chcú viac pohodlia. Automatické otváranie a zatváranie dverí ručným vysielacom alebo tlačidlom znamená lepšiu kvalitu života – vďaka firme Hörmann.



Dvere do bytu a protipožiarna dvere Hörmann ponúkajú viac

A síce viac funkcií ako bežné dvere. Nové dvere Hörmann vybavte podľa svojich individuálnych požiadaviek dôležitými prídavnými funkciami, ako sú protipožiarna ochrana, protihluková ochrana alebo ďalšie bezpečnostné prvky. Okrem toho firma Hörmann ponúka dvere do mokrého prostredia a dvere odolné voči vlhkosti, skladacie a kyvné dvere, ako aj priechody.




Klimatická trieda 3

Dvere tejto triedy majú špeciálnu konštrukciu krídla dverí, ktorá kompenzuje rozdiely teploty a vlhkosti medzi miestnosťami s rôznym účelom využitia, napr. medzi nevykurovaným suterénom a teplou chodbou. Účinok: úspora energie a ochrana pred skrivením dverí.



Protihluková ochrana

Zvukotesné dvere sú žiadané všade tam, kde môže v bytoch alebo pracovných priestoroch vznikáť veľa hluku. Rozhodujúce je pritom spojenie dverí a zárubne. Je to nevyhnutná súčasť na zabezpečenie požadovanej protihlukovej ochrany.



Bezpečnosť







Vhodné špeciálne funkcie môžu významne znížiť riziko vlámania. Hörmann odporúča pre dvere do bytu triedu odolnosti RC 2 alebo ešte lepšie RC 3.



Protipožiarna ochrana

Protipožiarna ochrana môže zachrániť životy! Vhodne vybavené dvere tak môžu chrániť pred prenikajúcim plameňom (najmenej 30 alebo 90 minút), ale tiež zabrániť prenikaniu nebezpečných spalín. Protipožiarna / dymotesné prvky sa dodávajú iba ako kompletný prvok vrátane zárubne a všetkých kovaní.

Klimatizačné dvere a dvere do bytu











| | WET Systém 1* | WET Systém 2 | WET Systém 3 |
|---|---------------|----------------|------------------|
| Hrúbka dverí cca | 40 mm | 46 mm | 52 mm |
| Max. rozmery | 2110 × 985 mm | 2235 × 1110 mm | 2485 × 1235 mm** |
| Tyčový zatvárač dverí | ○ | ○ | ○ |
| Horný zatvárač dverí s klznou koľajnicou | ○ | ○ | ○ |
| Zárubňa VarioFix | ○ | ○ | ○ |
|  Klimatická trieda 3 | ● | ● | ● |
|  Trieda zvukovej izolácie 1 | ● | | |
|  Trieda zvukovej izolácie 2 | | ● | |
|  Trieda zvukovej izolácie 3 | | ● | ● |
|  Bezpečnostné vybavenie RC 2 | | ○ | |
|  Bezpečnostné vybavenie RC 3 | | | ● |

* Nie je možné pri: Groove lak, Steel Concepto / lak, Plain Duradecor / lak

** Pri RC 3: 2235 × 1110 mm

- = sériové vybavenie
- = voliteľné vybavenie

Protipožiarne dvere / dymotesné dvere

| | Dymotesné dvere* | T30 / RS protipožiarne dvere** | T90 / RS protipožiarne dvere*** |
|---|------------------|--------------------------------|---------------------------------|
| Hrúbka dverí cca | 46 mm | 50 mm | 70 mm |
| Max. rozmery | 2235 × 1110 mm | 2235 × 1235 mm | 2485 × 1235 mm |
| Tyčový zatvárač dverí | ○ | ● | ● |
| Horný zatvárač dverí s klznou koľajnicou | ● | ○ | ○ |
|  T30 odolné proti ohňu | | ● | |
|  T90 ohňovzdorné | | | ● |
|  Ochrana proti dymu | ● | ○ | ○ |
|  Klimatická trieda 2 | | ● | ● |
|  Klimatická trieda 3 | ○ | ○ | ○ |
|  Trieda zvukovej izolácie 1 | ○ | ○ | ○ |
|  Trieda zvukovej izolácie 2 | ● | ○ | ○ |
|  Trieda zvukovej izolácie 3 | ○ | ○ | ○ |
|  Bezpečnostné vybavenie RC 2 | ○ | ○ | ○ |
|  Bezpečnostné vybavenie RC 3 | | | ○ |

* Na požiadanie pri: Concepto, Stripe, Groove lak, Steel Concepto / lak, Plain Duradecor / lak

** Nie je možné pri: Stripe, Steel Concepto

*** Nie je možné pri: Concepto, Steel Concepto / lak, Stripe, Groove lak, Plain Duradecor / lak

- = sériové vybavenie
- = voliteľné vybavenie



Dverný priezor

S voliteľným dverným priezorom vždy vidíte, kto stojí pred dverami do bytu, bez toho, aby ste museli otvoriť.




Elektrický otvárač

Prostredníctvom voliteľnej západky elektrického otvárača môžete svoje dvere otvárať jednoducho pomocou spínača v byte.



Vybavenie zámku

voliteľne ako samoblokovací automatický zámok alebo motorický zámok



Bezpečnostné kovanie

voliteľne ako dlhý štítok / rozeta ES 1 alebo dlhý štítok / dlhý štítok ES 2



Tyčový zatvárač dverí

sériovo alebo voliteľne ri 1-krídlových dverách (podľa vyhotovenia)



Horný zatvárač dverí s klznou koľajnicou

sériovo alebo voliteľne pri 1- a 2-krídlových dverách (podľa vyhotovenia)



Protipožiarne kľučka

(profilový cylinder nie je obsiahnutý v rozsahu dodávky) Sériovo v čiernom plaste alebo voliteľne ako kľučka z ušľachtilej ocele.

Rádiový pohon zámku dverí SmartKey

Otvorte zámok dverí jednoducho stlačením tlačidla na ručnom vysieláči, rádiovom vnútornom spínači alebo priamo prostredníctvom snímačového poľa na SmartKey. Takto už nemusíte svoj nákup odkladať, aby ste otvorili domové dvere a dvere do bytu. Do domu alebo bytu sa dostanete oveľa ľahšie aj s rolátorom, invalidným vozíkom alebo detským kočíkom, pretože dvere dokážete otvoriť už aj na diaľku. Zamknutie sa realizuje stlačením tlačidla alebo automaticky po uplynutí stanovenej doby. Váš zámok je tak bezpečne zamknutý a poskytuje ochranu pred vlámaním.



Cenovo výhodný rádiový pohon zámku dverí SmartKey je dostupný v bielej alebo striebornej farbe, vrátane ručného vysieláča HSE 4 SK BS s tlačidlami s popismi.





Vysoký komfort obsluhy

- Zamknutie, resp. odomknutie zámku dverí
- Otvorenie dverí (počas naprogramovanej doby sa stiahne západka dverí a dvere je možné jednoducho otvoriť zatlačením) **1**
- Obsluha ručným vysielačom, rádiovým vnútorným spínačom alebo aplikáciou BiSecur **2**
- Automatické komfortné zamykanie, voliteľne po 30, 60 alebo 120 sekundách alebo s oneskorením po stlačení tlačidla **3**
- Manuálne otváranie a zatváranie v núdzovom prípade je kedykoľvek možné* (zvonku prostredníctvom obyčajného kľúča, zvnútra prostredníctvom ručného kolieska)

Bezpečná kontrola

- Akustické / optické spätné hlásenie na pohone, keď sa zámok dverí zamkol / odomkol alebo otvoril
- Zisťovanie na voliteľnom ručnom vysielači HS 5 BS alebo na rádiovom vnútornom spínači FIT 5, či sú dvere zamknuté alebo odomknuté – večer už nemusíte chodiť k dverám, aby ste skontrolovali, či sú zamknuté. **4**
- Rádiový systém BiSecur s extrémne bezpečným systémom kódovania
- Pokojový režim s deaktivovaným rádiovým systémom

Ideálne na dovybavenie

- Flexibilná montáž prostredníctvom upevnenia, nalepenia alebo priskrutkovania na vnútornú stranu dverí
- Bez poškodenia dverí alebo zárubne (ideálne pre nájomné byty)
- Jednoduché nasunutie na zasunutý kľúč**
- Bezkáblová inštalácia vďaka prevádzke na batérie (doba chodu cca 1 rok*** pri 8 cykloch za deň)



Zámok dverí je zamknutý



Zámok dverí je odomknutý



* Cylinder s funkciou pre prípad núdze a nebezpečenstva potrebný

** Je potrebný presah cylindra vnútri s hodnotou 7 – 12 mm, hlava kľúča sa musí skrútiť na dĺžku 4 – 7 mm

*** V závislosti od ľahkosti chodu dverí, resp. zámku, ako aj od použitých batérií!

Otváranie a zatváranie dverí bez námahy

Pomocou pohonu dverí Hörmann PortaMatic otvoríte a zatvoríte svoje interiérové a oceľové dvere úplne jednoducho automaticky prostredníctvom ručného vysielачa alebo spínača. Či už máte telesné obmedzenie alebo si jednoducho želáte viac komfortu – táto technika uľahčí váš všedný deň. Pohon dverí PortaMatic presvedča nielen množstvom funkcií a možností nastavenia, ale aj minimálnou spotrebou elektrickej energie. Okrem toho je PortaMatic až o 25 % výhodnejší ako porovnateľné pohony dverí.



Ďalšie informácie nájdete v prospekte Pohon dverí PortaMatic.



Nemeckou spoločnosťou pre gerontologickú techniku (GGT) bol pohon PortaMatic doteraz ako jediný pohon dverí odskúšaný a ohodnotený ako dobrý. Tým spĺňa očakávania generácie 50 plus so zreteľom na komfort, kvalitu a estetiku.

Bývanie vhodné pri vyššom veku

Chcete byť napriek telesným obmedzeniam aj naďalej mobilný? Pohon PortaMatic pre interiérové dvere vám vráti kúsok z kvality života tým, že vás bude podporovať pri pohybe u vás doma bez cudzej pomoci.

Komfortný život

Prenešete v budúcnosti plné podnosy, ťažké debny s nápojmi alebo nákup bez námahy cez miestnosti. O tento komfort určite už nikdy nebudete chcieť prísť.

Bezbariérová práca

Bezbariérová práca má už dnes vysokú hodnotu a v budúcnosti ešte získa na význame. Pohon dverí PortaMatic sa dá bezproblémovo integrovať na vašom pracovisku do všetkých verejných oblastí a tým sa postará o vyšší komfort aj pri práci.

Hygienická obsluha dverí

V administratívnych budovách je nebezpečenstvo nákazy medzi zamestnancami na dverách do sanitárnych priestorov mimoriadne vysoké. Pohon dverí PortaMatic v kombinácii s bezkontaktným spínačom spoľahlivo chráni pred zárodkami a baktériami a dáva vám tým pocit bezpečia.





Robustná oceľová zárubňa VarioFix

Okrem sériových drevených zárubní sú všetky naše interiérové dvere dostupné aj s oceľovou zárubňou VarioFix. Táto je ideálnym riešením pre dvere do bytu a vnútorné dvere v bytovej oblasti a pre objekty, pri ktorých záleží na vysokej odolnosti a dlhej životnosti.

Zárubňa VarioFix s lemom zárubne na oboch stranách s rozmerom 55 mm perfektne ladí s inými drevenými zárubňami. V izbe, resp. v dome tak môžete používať aj dvere s rozdielnymi zárubňami.

Pre oceľové zárubne VarioFix nie sú problémom ani tolerancie stien do 20 mm. Rôzne hrúbky stien pri renovácii alebo v novostavbe sa veľmi jednoducho vyrovnávajú prostredníctvom prestaviteľného ozdobného falcu.

Zárubňa VarioFix je dostupná v bielej RAL 9016, ktorá sa hodí k našim krídlam dverí vo vyhotovení Duradecor biely lak a vo vyhotovení lak biely, ako aj v RAL podľa výberu.



Obojstranný lem zárubne VarioFix s hrúbkou 55 mm (obr. vľavo) veľmi dobre harmonizuje s drevenými zárubňami (obr. vpravo).



Zárubňa VarioFix je mimoriadne robustná a dokáže odolávať napríklad aj „nehode“ s detským odrážadlom alebo nárazom vysávačom.



Zárubňa VarioFix sa hodí aj pre vchodové dvere do bytu s bezpečnostným vybavením RC 2 a zvukovou izoláciou.



VarioFix: oceľová zárubňa s mnohými výhodami

Odolná voči poškodeniam **1**

Robustná zárubňa VarioFix dokáže odolať aj nárazu detského odrážadla alebo vysávača. Pri drevených zárubniach sa môžu v takých prípadoch poškodiť alebo dokonca odlupovať hrany.



Odolná voči vode na umývanie **2**

V priestoroch s dlaždicami je zárubňa VarioFix optimálnym riešením. Vďaka vysokohodnotnému pozinkovaniu nemôže zárubni nič urobiť ani voda na umývanie. Pri drevených zárubniach hrozí nebezpečenstvo, že spodná hrana zárubne napučí alebo sa bude musieť utesniť nepeknou silikónovou škárovačkou.



Neviditeľný šikmý rez **3**

Oceľová zárubňa VarioFix s práškovou povrchovou úpravou je veľmi kvalitne zvarená v rohových spojoch a vybrúsená dorovna tak, že oproti dreveným zárubniach nie sú rozpoznateľné šikmé rezy v oblasti rohov.

Rovnomerný rozmer škáry pri bezfalcových dverách **4**

Vďaka stabilnej oceľovej konštrukcii sa už zárubňa VarioFix nemôže po zabudovaní deformovať. To zaručuje jednotný rozmer škáry pri bezfalcových dverách a stará sa o zladený a elegantný vzhľad dverí.



Naše priestorové zázraky: posuvné dvere

Posuvné dvere vám otvárajú nové možnosti na optimálne využitie vašich priestorov. Hörmann vám ponúka 1-krídlové a 2-krídlové riešenia posuvných dverí pre každú bytovú situáciu. Posuvné dvere realizujeme vo všetkých motívoch dverí BaseLine a DesignLine, ako aj GlassLine.



System posuvných dverí v zárubni

Pri montáži pred stenou sa krídlo dverí posúva na dvoch vodiacich koľajniciach integrovaných v bloku posuvných dverí. Pri montáži s posúvaním v stene sa vodiace koľajnice montujú do puzdra dverí v stene, ktoré je vyhotovené zo strany stavebníka. Tým odpadá blok posuvných dverí. Otvor v stene sa obloží zárubňou.



So štetinovým tesnením na krídle dverí (obrázok vľavo) a s voliteľným vstupným tesnením v zárubni (obrázok vpravo) vám posuvné dvere prebiehajúce pred stenou so zárubňou typu C poskytujú optimálnu ochranu pred zápachmi, hlukom a prievanom – doma sa tak budete cítiť ešte príjemnejšie.



Systém posuvných dverí Slide Compact

Pri tomto systéme sa krídlo dverí posúva v profile vodiacej koľajnice. Profil vo farbe ušľachtilej ocele je možné namontovať nielen pred stenu, ale aj na strop. Do hmotnosti krídla dverí 60 kg je systém Slide Compact vybavený funkciou SafeClose na pozvoľné zatvorenie krídla dverí.



Systém posuvných dverí Rotan

Pri tomto systéme posuvných dverí v chladnom priemyselnom štýle sú krídla dverí namontované na konzolách, ktoré sa kĺžu po valčekoch na tyči s vodiacou koľajnicou. Tyč z ušľachtilej ocele sa montuje na stenu.



Systém posuvných dverí Slide Compact s dodatočným vertikálnym dorazom pre 1-krídlové dvere, prebiehajúce pred stenou



Profil dostanete aj v čiernej matnej (obr. vľavo) alebo bielej (obr. vpravo).



Cooler Chic, elegantná funkcia: Pri systéme posuvných dverí Rotan sa konzoly kĺžu po valčekoch na tyči s vodiacou koľajnicou.

Výrezy na sklo

S naším výberom výrezov na sklo urobíte zo svojho želaného motívu celkom individuálne, vysnívané dvere. Výrezy na sklo dostanete so sklom podľa svojho výberu.

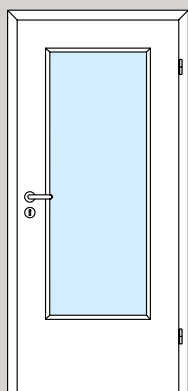


Bočné diely a nadsvetlíky

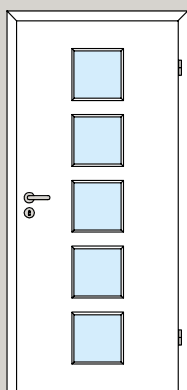
Bočné diely a nadsvetlíky zaplavia vaše obytné priestory svetlom a postarajú sa o mimoriadnu atmosféru. Zatiaľ čo bočné diely opticky zvýrazňujú prvky dverí, nadsvetlíky zdôrazňujú výšku priestoru. Horné diely podčiarkujú vzhľad prvku na výšku poschodia.



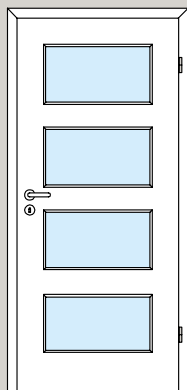
Výrezy na sklo



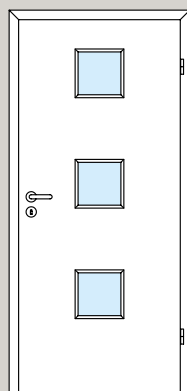
DIN



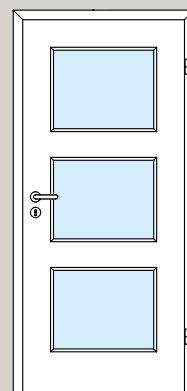
LA 5



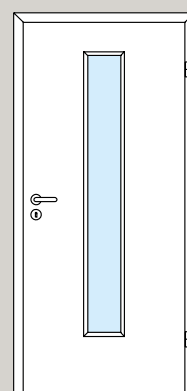
LA 9



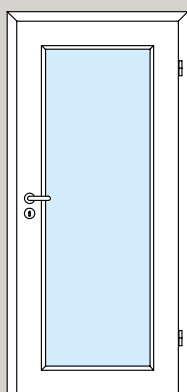
LA 10



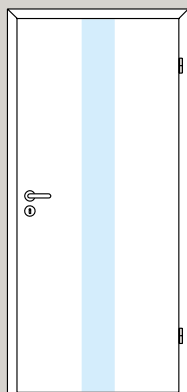
LA 11



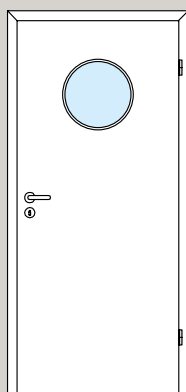
LA 24 v strede



LA 27



LA Pure

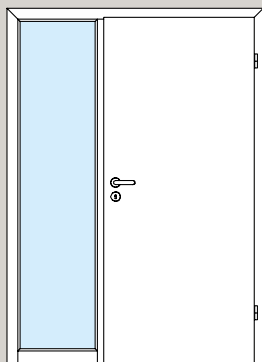


Kruhové okno

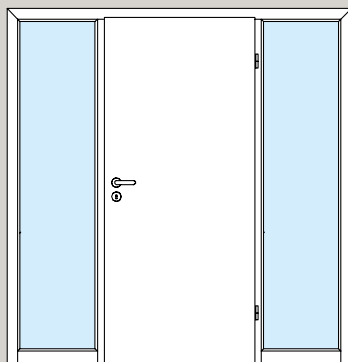
Všetky motívy dverí DesignLine Georgia a Carolina dostanete s preskleniami v horných kazetových poliach.

Bočné diely

(na výšku prekladu)



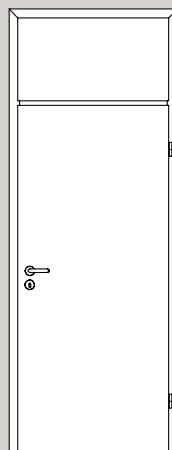
1-krídlové, 1 bočný diel



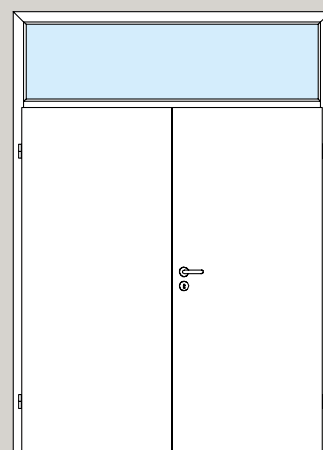
1-krídlové, 2 bočné diely

Nadsvetlíky

(na výšku podlažia)



1-krídlové, 1 horný diel, alternatívne aj s nadsvetlíkom



2-krídlové, 1 nadsvetlík

Individuálne želania na dosah

Budeme spokojní iba vtedy, keď nájdete svoje vysnívané dvere, pri ktorých sedí každý detail. Rôzne súpravy kľúčiek pre drevené dvere nájdete v našom programe aj ako variant Planar v jednej rovine pre mimoriadne elegantný vzhľad. Pre milovníkov dizajnu odporúčame kľučky a kovania **v black.edition**. Rozsiahly sortiment výrobkov dopĺňajú špeciálne kovania pre celopresklené a **posuvné dvere**.




Tmavé farebné odtiene s čiernymi akcentmi sú stále populárnejšie.

Súpravy kľučiek pre drevené dvere



Rozeta Ala oválna,
ušľachtilá oceľ matná



Rozeta Apart oválna,
ušľachtilá oceľ matná



Rozeta Arundo oválna,
ušľachtilá oceľ matná



Rozeta Basica 2 oválna,
ušľachtilá oceľ matná



Rozeta Basica 3 oválna,
ušľachtilá oceľ matná



Rozeta Contra oválna,
ušľachtilá oceľ matná



Rozeta Dee oválna,
ušľachtilá oceľ matná



Rozeta Dee hranatá,
ušľachtilá oceľ matná



Rozeta Graphica hranatá,
ušľachtilá oceľ leštená



Plochá rozeta Graphica
hranatá, ušľachtilá
oceľ matná



Rozeta Indra oválna,
ušľachtilá oceľ
leštená matná



Plochá rozeta Indra
oválna, ušľachtilá oceľ
leštená matná



Rozeta Karee hranatá,
ušľachtilá oceľ matná



Rozeta Lilet oválna,
ušľachtilá oceľ leštená,
madlo porcelán biely



Rozeta Linea oválna,
ušľachtilá oceľ matná



Voliteľne
dostupné aj pre
protipožiarne
dvere

Súpravy kľučiek pre drevené dvere



Plochá rozeta Linea oválna,
ušľachtilá oceľ matná



Plochá rozeta Linea oválna,
ušľachtilá oceľ leštená



Linea black.edition,
rozeta oválna, čierna matná



Plochá rozeta Linea hranatá,
ušľachtilá oceľ matná



Rozeta Luba oválna,
ušľachtilá oceľ matná



Linea black.edition,
plochá rozeta oválna,
čierna matná



Rozeta Quadrigo hranatá,
ušľachtilá oceľ matná



Rozeta Selecta oválna,
ušľachtilá oceľ leštená
matná



Karee black.edition,
rozeta hranatá,
čierna matná



Rozeta Senso oválna,
ušľachtilá oceľ matná



Rozeta Tento oválna,
ušľachtilá oceľ matná



Karee black.edition,
plochá rozeta hranatá,
čierna matná



Rozeta Vallis oválna,
ušľachtilá oceľ matná



Rozeta Vento oválna,
ušľachtilá oceľ matná

Kovania pre celopresklené dvere



Súprava kovania Aronda Combi, ušľachtilá oceľ matná, ušľachtilá oceľ leštená alebo EV 1



Apart, ušľachtilá oceľ matná alebo ušľachtilá oceľ leštená / matná



Basica 3, ušľachtilá oceľ matná alebo EV 1



Súprava kovania Purista Combi, ušľachtilá oceľ matná, ušľachtilá oceľ leštená alebo EV 1



Belis, ušľachtilá oceľ matná



Dee, ušľachtilá oceľ matná, ušľachtilá oceľ leštená alebo EV 1



Súprava kovania Conica Combi, ušľachtilá oceľ matná alebo EV 1



Graphica, ušľachtilá oceľ matná alebo ušľachtilá oceľ leštená



Nala, ušľachtilá oceľ matná alebo ušľachtilá oceľ leštená



Súprava kovania Mina Combi, ušľachtilá oceľ matná



Quadriga, ušľachtilá oceľ matná



Linea, ušľachtilá oceľ matná, ušľachtilá oceľ leštená alebo EV 1



Súprava kovania Purista Combi, black.edition, čierna matná



Linea, black.edition, čierna matná



Karee, black.edition, čierna matná

Kovanie Planar v jednej rovine



Pre mimoriadne elegantný vzhľad dverí dostanete každú kľučku voliteľne aj vo variante Planar v jednej rovine, ako aj bez kľúčovej diery.

Elegantné kovanie celopresklených dverí



Novinkou pre celopresklené dvere je prevedenie s drevenými, ako aj oceľovými zárubňami. Zredukovaný vzhľad profilu kovania pôsobí veľmi elegantne. Praktické: Na otvorenie dverí nie je potrebná manipulácia s kľučkou.

Mušľa rukoväte pre posuvné dvere



Mušľa rukoväte 6402 pre drevené dvere, oblá, ušľachtilá oceľ matná alebo black.edition

Dizajnová mušľa rukoväte 3649 pre drevené dvere, oválna, ušľachtilá oceľ matná



Dizajnová mušľa rukoväte 3648 pre drevené dvere, štvorcová, ušľachtilá oceľ matná




Mušľa rukoväte FSB 4212, oválna, ušľachtilá oceľ matná alebo hliník



Mušľa rukoväte FSB 4251, štvorcová, uchytenie na zatlačenie, ušľachtilá oceľ matná



Mušľa rukoväte FSB 4250, uchytenie na zatlačenie, ušľachtilá oceľ matná (pre drevené dvere)



Mušľa rukoväte FSB 4252, oblá, uchytenie na zatlačenie, ušľachtilá oceľ matná



Mušľa rukoväte FSB 4253, štvorcová, uchytenie na zatlačenie, ušľachtilá oceľ matná



Mušľa rukoväte Norma 3657, oválna, ušľachtilá oceľ matná



Mušľa rukoväte Rondell 3659, oblá, matný nikel

Tyčové madlá pre posuvné dvere



Pár tyčových madiel Basic, oblé, ušľachtilá oceľ matná



Pár tyčových madiel U-Grip, oblé, ušľachtilá oceľ matná



Kombinácia tyčových madiel Combi, ploché madlo



Pár tyčových madiel Basic, hranaté, ušľachtilá oceľ matná



Pár tyčových madiel U-Grip, hranaté, ušľachtilá oceľ matná



Platňa madla, black.edition podobné ušľachtilej oceli (obrázok dole)



Pri posuvných dverách prebiehajúcich v stene môžete pomocou zaskakovacieho úchytu vytiahnuť krídlo dverí, ktoré bolo stlačením tlačidla úplne zatlačené do steny a zatvoriť dvere.

Pomocou platne madla sa môžu posuvné dvere prebiehajúce pred stenou úplne otvoriť.

Kovania pre bezfalcové krídla dverí



Dózický zámok trieda I, manžeta zámku z niklového striebra (sériovo)



Zámok s magnetickou západkou na jemné a tiché zatváranie dverí (voliteľne)



3-dielny záves dverí s kladkami V 7888 WF 3 D (voliteľne, iba pre drevenú zárubňu)



Skryto umiestnený záves 3 D DX 61 (voliteľne)



Skryto umiestnený záves Euroband (voliteľne)


Kovania pre krídla dverí s falcom



Dózický zámok trieda I, manžeta zámku z niklového striebra (sériovo)



2-dielny záves V 3420 WF (sériovo)



3D-záves VX 160-18 (voliteľne)



3-dielny záves V 4426 WF (voliteľne)




Skryto umiestnený záves Pivota FX 2 60 3 D (voliteľne)

Vysokokvalitné povrchy, rozmanité farby, prírodné dekory, ktoré vás budú tešiť každý deň




Duradecor hladký


- O 48 % odolnejší voči nárazu ako priemer skúšaných CPL povrchov od iných výrobcov
- Hygienická a jednoduchá na udržiavanie
- Mimoriadne antistatická a svetlostála
- Žiaruvzdorná, vysoko odolná voči oderu
- Odolná voči vplyvom kvapalín, pást atď., ktoré sú bežné v domácnostiach



Biely lak
RAL 9016




Jemná štruktúra
biela



Jaseň biely



Svetlosivá
RAL 7035



Jemná štruktúra
svetlosivá




Ochrana hrán 4Protect

- Vysoká odolnosť voči nárazom
- Vysoká odolnosť voči oderu
- Vysoká odolnosť voči poškrabaniu
- Perfektný vzhľad s nulovými škárami, tzn. bez viditeľných škár pre najvyššie nároky na vzhľad.



Kanadský javor



Francúzsky buk


Zohľadnite:

Vyobrazenia farieb a dekorov nie sú z technických dôvodov týkajúcich sa tlače farebne záväzné. Všetky údaje o farbách podľa príslušnej farby RAL.



Duradecor štruktúrovaný


- Charakteristická štruktúra dreva s razenou textúrou dreva
- O 48 % odolnejší voči nárazu ako priemer skúšaných CPL povrchov od iných výrobcov
- Hygienická a jednoduchá na udržiavanie
- Mimoriadne antistatická a svetlostála
- Žiaruvzdorná, vysoko odolná voči oderu
- Odolná voči vplyvom kvapalín, pást atď., ktoré sú bežné v domácnostiach



Sivý dub



Sivý dub
(priechny)



Biely dub




Biely dub
(priechny)



Divoký dub




Divoký dub
(priechny)



Surový dub




Surový dub
(priechny)




Tmavý dub



Španielsky dub



Španielsky dub
(priechny)



Orech




Taliansky agát



Soľný dub matný



Pínia matná



Matná biela




Ochrana hrán 4Protect

- Vysoká odolnosť voči nárazom
- Vysoká odolnosť voči oderu
- Vysoká odolnosť voči poškrabaniu
- Perfektný vzhľad s nulovými škárami, tzn. bez viditeľných škár pre najvyššie nároky na vzhľad

Ultramatná


- Zamatovo jemná na dotyk
- Povrchová úprava Duradecor s najvyššou odolnosťou voči nárazu
- Potlač zanechávajúca menej odtlačkov prstov a znečistení
- S možnosťou pokreslenia kriedou




Ultramatná
Biela



Ultramatná
Svetlosivá




Ultramatná
Antracitová sivá



Ultramatná
Sivohnedá (Taupe)

Gloss


- Vysoko lesklá
- Extrémne lesklá povrchová úprava
- Odolná




Gloss
Biela



Gloss
Svetlosivá




Gloss
Antracitová sivá




Gloss
Sivohnedá (Taupe)

Bridlica


- S reliéfnou štruktúrou
- Kontrast matu a lesku
- Odolná




Bridlica
Biela



Bridlica
Svetlosivá




Bridlica
Antracitová sivá




Bridlica
Sivohnedá (Taupe)

Štruktúra plátna


- Jemná štruktúra s prirodzeným vzhľadom
- Povrchová úprava Duradecor s najvyššou odolnosťou voči nárazu




Štruktúra plátna
Biela



Štruktúra plátna
Svetlosivá



Štruktúra plátna
Antracitová sivá




Štruktúra plátna
Sivohnedá (Taupe)



Lak

- Rovnomerný povrch
- Sýta a brilantná farba
- Lakovanie na bielej základnej doske Duradecor
- Na želanie v RAL podľa voľby




Biela
RAL 9016




Čisto biela
RAL 9010



Svetlosivá
RAL 7035



Sivohnedá (Taupe)
RAL 7048




Antracitová sivá
RAL 7016

Dyha z pravého dreva

- Z veľmi kvalitných druhov ušľachtitého dreva
- Ekologický ochranný lak trvalo chráni povrch
- Prírodná textúra
- Dlhodobá kvalita



Javor



Javor priečny



Buk



Buk priečny



Jaseň



Limba



Limba natierateľná



Dub horský



Dub americký



Dub americký
priečny



Dub sukovitý



Dub sukovitý
priečny



Horský dub matný
lak



Dub staré drevo
olejovaný



Orech americký



Orech americký
priečny



Dub morený



Macore





Mahagón

Zohľadnite:

Vyobrazenia farieb a dekorov nie sú z technických dôvodov týkajúcich sa tlače farebne záväzné. Všetky údaje o farbách podľa príslušnej farby RAL.

Najlepšia stolárska kvalita pre veľké zaťaženia



1 Pekný vzhľad vďaka presnému lícovaniu rohových spojov s jednoduchou montážou

Doska zárubne

- Skrutkované rohové spoje so spojom zárubne
- Dodatočne ľahko nastaviteľné
- Vysoká schopnosť silového spoja

Obloženie

- Celokovová skrutková spojka
- Vynikajúci silový styk
- Priame rozloženie tlaku na spojovacie plochy
- Žiadne viditeľné vŕtané otvory v obložení

2 Vysoká tvarová stálosť vďaka robustnej konštrukcii zárubne

- Doska zárubne hrubá 25 mm
- Doska zárubne s povrchom Duradecor
- Protikus s melamínovou povrchovou úpravou
- Obloženie z MDF

3 Trvalo tiché zatváranie vďaka kvalitnému tesneniu

- Dvojkomorový systém
- Čisté priliehanie ku krídlu dverí
- Dobré tlmiace vlastnosti

4 Väčšia bezpečnosť vďaka odolnému štandardnému uzatváraciemu plechu

- Pohyblivá zadná krytka
- Šesťnásobne priskrutkovaný
- Zamykanie na dva západy
- Možné dodať súpravy na prestavenie

1

2

3

4

7

8



5 Žiadne klesnutie dverí vďaka hybridnej taške závesu

- Nosnosť 80 kg
- Zosilnené kovovo-plastové uchytenie
- Štvornásobne zaskrutované do dosky zárubne
- Vodiace puzdrá po prednú hranu obloženia
- Pre drevené a celopresklené dvere



5

6 Vysoká stabilita vďaka krídlu dverí so zosilnením rámu

- Interiérové dvere so zosilnením rámu 80 mm
- Na strane závesu a zámku



6

7 Oblá hrana pekného tvaru vďaka kvalitnému základnému materiálu



7

8 Robustná hranatá hrana vďaka ochrane hrán 4Protect



- Vysoká odolnosť voči nárazom
- Vysoká odolnosť voči oderu
- Vysoká odolnosť voči poškrabaniu
- Perfektný vzhľad s nulovou škárou, to znamená, že na rozdiel od bežných dverí neruší viditeľná škára **9** kvalitný vzhľad dverí
- Sériovo pri dverách s falcom s hranatými hranami alebo pri dverách bez falcu s povrchovou úpravou Duradecor biely lak, svetlosivá, antracitová



8

10 Moderná farba

- V štandardnej farbe biely lak RAL 9016

Silná povrchová úprava Duradecor

- Extrémne odolná voči nárazom, odolná voči poškrabaniu
- Svetlostála, tepelne stála

























9

6

10

Motívy dverí

| | BaseLine | Design-Line Concepto | Design-Line Stripe | Design-Line Groove | Design-Line Steel | Design-Line Plain | Design-Line Rail | Design-Line Pure | Classic-Line Georgia | Classic-Line Carolina | Classic-Line Montana | Classic-Line Kontura | Classic-Line Virginia |
|--|----------|----------------------|--------------------|--------------------|-------------------|-------------------|------------------|------------------|----------------------|-----------------------|----------------------|----------------------|-----------------------|
| Povrchové úpravy | | | | | | | | | | | | | |
| Duradecor | | | | | | | | | | | | | |
| s falcom, hranaté  | ● | - | ○ | - | ● | ● | ● | ● | ● | - | - | - | - |
| s falcom, oblé  | ● | - | - | - | ● | ● | ● | ● | ● | - | - | - | ● |
| bez falcu, hranaté  | ● | - | ○ | - | ● | ● | ● | ● | ● | - | - | - | - |
| Duradecor štruktúrovaný | | | | | | | | | | | | | |
| s falcom, hranaté  | ● | - | - | - | ● | ● | ● | ● | ○ | - | - | - | - |
| s falcom, oblé  | ● | - | - | - | ● | ● | ● | ● | ○ | - | - | - | - |
| bez falcu, hranaté  | ● | - | - | - | ● | ● | ● | ● | ○ | - | - | - | - |
| Dyha z pravého dreva | | | | | | | | | | | | | |
| s falcom, hranaté  | ● | - | - | - | - | - | ● | - | ○ | - | - | - | - |
| s falcom, oblé  | ○ | - | - | - | - | - | ○ | - | ○ | - | - | - | - |
| bez falcu, hranaté  | ● | - | - | - | - | - | ● | - | ○ | - | - | - | - |
| Lak | | | | | | | | | | | | | |
| s falcom, hranaté  | ● | - | - | ● | ● | ● | ● | ● | ● | - | - | - | - |
| s falcom, oblé  | ● | - | - | ● | ● | ● | ● | ● | ● | ○ | ○ | ○ | - |
| bez falcu, hranaté  | ● | - | - | ● | ● | ● | ● | ● | ● | - | - | - | - |
| Ultramatná | | | | | | | | | | | | | |
| s falcom, hranaté  | - | ● | - | - | ● | - | - | - | - | - | - | - | - |
| s falcom, oblé  | - | ● | - | - | ● | - | - | - | - | - | - | - | - |
| bez falcu, hranaté  | - | ● | - | - | ● | - | - | - | - | - | - | - | - |
| Gloss | | | | | | | | | | | | | |
| s falcom, hranaté  | - | ● | - | - | - | - | - | - | - | - | - | - | - |
| bez falcu, hranaté  | - | ● | - | - | - | - | - | - | - | - | - | - | - |
| Bridlica | | | | | | | | | | | | | |
| s falcom, hranaté  | - | ● | - | - | - | - | - | - | - | - | - | - | - |
| bez falcu, hranaté  | - | ● | - | - | - | - | - | - | - | - | - | - | - |
| Štruktúra plátina | | | | | | | | | | | | | |
| s falcom, hranaté  | - | ● | - | - | - | - | - | - | - | - | - | - | - |
| s falcom, oblé  | - | ● | - | - | ● | - | - | - | - | - | - | - | - |
| bez falcu, hranaté  | - | ● | - | - | - | - | - | - | - | - | - | - | - |

● = možnosť dodať pre všetky dekory/farby

○ = nie je možné dodať pre všetky dekory/farby

Vložka dverí

| Voštinová vložka | Odfahčená drevotriesková vložka | Odfahčená drevotriesková doska | Plná drevotriesková doska |
|------------------|---------------------------------|--------------------------------|---------------------------|
| • | - | • | • |
| - | • | • | • |
| - | - | • | • |
| • | - | • | • |
| - | • | • | • |
| - | - | • | • |
| - | • | • | • |
| - | ○ | ○ | ○ |
| - | • | • | • |
| • | - | • | • |
| - | • | • | • |
| - | • | • | • |
| - | - | • | • |
| - | - | • | • |
| - | - | • | • |
| - | - | • | • |
| - | - | • | • |
| - | - | • | • |
| - | - | • | • |
| - | - | • | • |
| - | - | • | • |
| - | - | • | • |
| - | - | • | • |
| - | - | • | • |
| - | - | • | • |
| - | - | • | • |
| - | - | • | • |



Voštinová vložka

S voštinovou vložkou dostanete tvarovo stabilnú vložku dverí, ktorá presvedča pomerom cena-výkon.



Odfahčená drevotriesková vložka

Vložka dverí pozostáva z jednotlivých priečok, ktoré sú navzájom optimálne usporiadané. Vďaka tomu je krídlo dverí mimoriadne stabilné a vhodné na vysoké zaťaženia.



Odfahčená drevotriesková doska

Priebežná drevotriesková doska s horizontálne prebiehajúcimi dutinkami prepožičiava krídlam dverí vysokú plošnú stabilitu. Tieto kvalitné interiérové dvere sú vhodné na ešte vyššie zaťaženia.



Plná drevotriesková doska

Kvalitné, masívne krídla dverí z plných drevotrieskových dosiek sa vyznačujú maximálnou pevnosťou krídla a sú vhodné na mimoriadne vysoké zaťaženia. Dvere s výrezmi na sklo sa sériovo dodávajú z plných drevotrieskových dosiek.

Vyhotovenia zárubní



Obvodová zárubňa s oblými hranami



Obvodová zárubňa s hranatými hranami (iba pre lakovaný povrch)



Obvodová zárubňa s profilovaním pre ClassicLine Georgia a Carolina



Bloková zárubňa

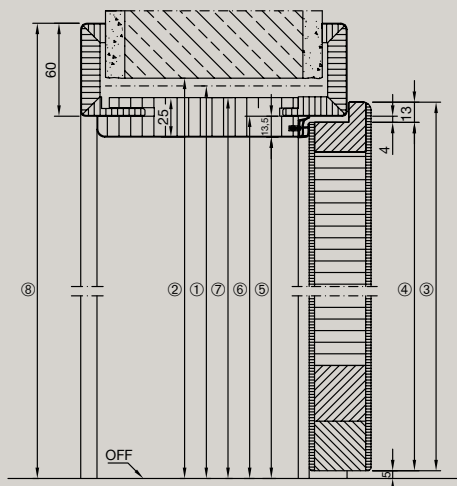
Krídlo dverí

- Hrúbka cca 40 mm
- Rámová konštrukcia z masívneho dreva / dreveného materiálu s dodatočným zosilnením rámu, dole možnosť skrátiť o 25 mm
- Pri 2-krídlových dverách: vyhotovenie s protiľahlým falcom*
- Klimatická trieda I Skupina namáhania N až S (podľa vyhotovenia)
- Pripravené na zavesenie podľa DIN 18101
- Vhodné pre drevené obvodové zárubne alebo normované zárubne z ocele

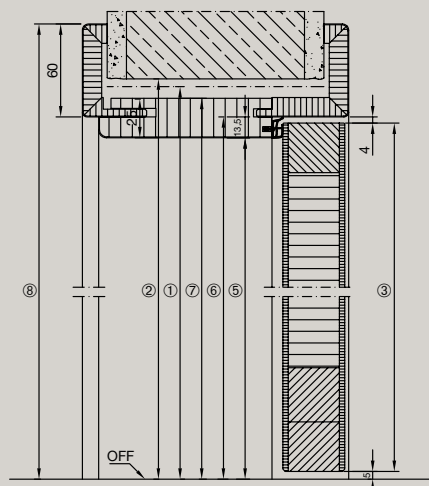
Zárubňa

- Obloženie s falcom 16 × 60 mm, rezané do úkosu a pevne zlepené so zárubňou. Na požiadanie 16 × 80 mm
- Doska zárubne z 25 mm drevotrieskovej dosky, obloženie s falcom a ozdobné obloženie z 12 mm MDF dosky
- Ozdobné obloženie 16 × 60 mm, voliteľne 16 × 80 mm
- Možnosť prestavenia hrúbky steny - 5 mm / +15 mm
- Tlmiaci profil nasadený z výroby, rezaný do úkosu

Vertikálny rez s falcom

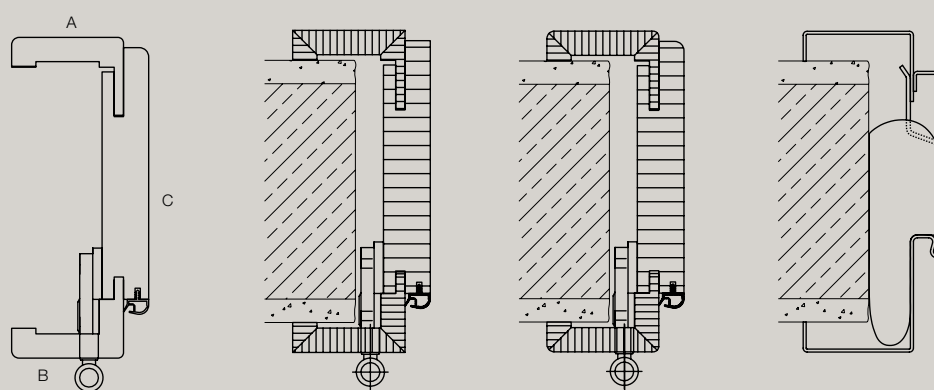


bezfalcové vyhotovenie



| 1 | Odporučený stavebný rozmer, výška | 1875 | 2000 | 2125 | 2250 | |
|---|---|-----------|------|------|------|------|
| 2 | Otvor steny | 1880 | 2005 | 2130 | 2255 | |
| 3 | Vonkajší rozmer krídla dverí | s falcom | 1860 | 1985 | 2110 | 2235 |
| | | bez falcu | 1847 | 1972 | 2097 | 2222 |
| 4 | Rozmer falcu krídla dverí | 1847 | 1972 | 2097 | 2222 | |
| 5 | Svetlý rozmer prechodu | 1843 | 1968 | 2093 | 2218 | |
| 6 | Rozmer falcu zárubne | 1856 | 1981 | 2106 | 2231 | |
| 7 | Vonkajší rozmer zárubne | 1868 | 1993 | 2118 | 2243 | |
| 8 | Vonkajší rozmer obloženia pri 60 mm obložení (pri 80 mm obložení + 20 mm) | 1916 | 2041 | 2166 | 2291 | |

Vyhotovenia zárubní



A: ozdobné obloženie

Drevená zárubňa, hranatá

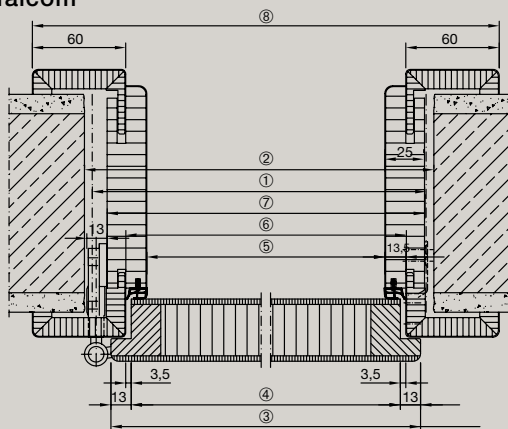
Drevená zárubňa, oblá hrana

ocelová obvodová zárubňa v ozdobnom falci VarioFix

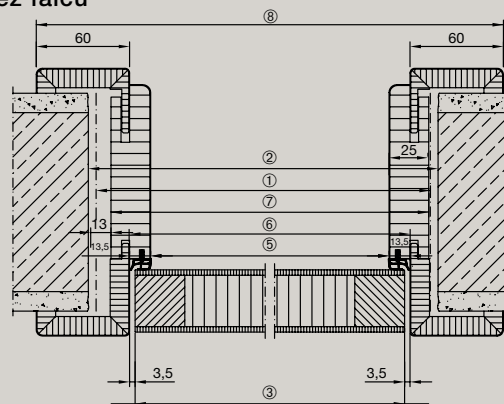
B: obloženie s falcom

C: doska zárubne

Horizontálny rez – 1-krídlové s falcom

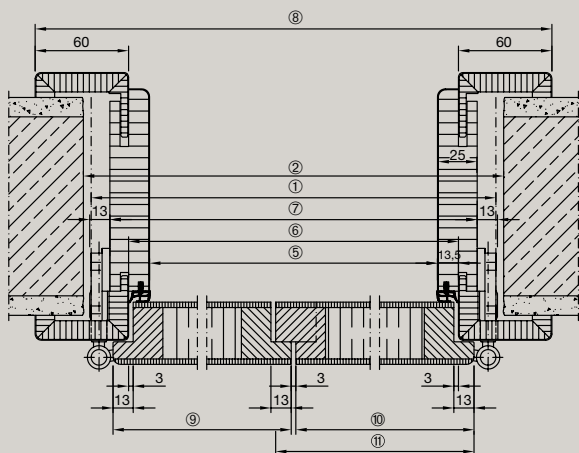


bez falcu

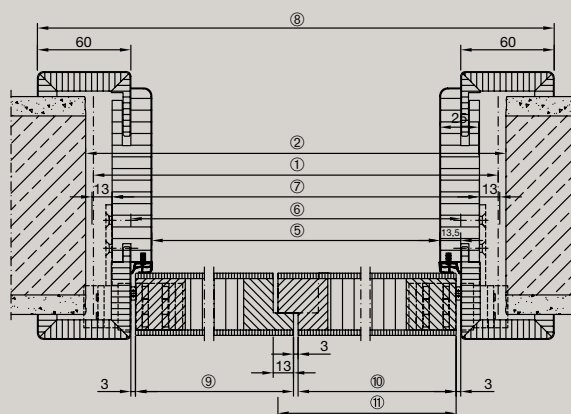


| | 625 | 750 | 875 | 1000 | 1125 | 1250 |
|--|-----------|-----|-----|------|------|------|
| 1 Odporučený stavebný rozmer, šírka | 625 | 750 | 875 | 1000 | 1125 | 1250 |
| 2 Otvor steny | 635 | 760 | 885 | 1010 | 1135 | 1260 |
| 3 Vonkajší rozmer krídla dverí | s falcom | 610 | 735 | 860 | 985 | 1235 |
| | bez falcu | 584 | 709 | 834 | 959 | 1209 |
| 4 Rozmer falcu krídla dverí | 584 | 709 | 834 | 959 | 1084 | 1209 |
| 5 Svetlý rozmer prechodu | 564 | 689 | 814 | 939 | 1064 | 1189 |
| 6 Rozmer falcu zárubne | 591 | 716 | 841 | 966 | 1091 | 1216 |
| 7 Vonkajší rozmer zárubne | 614 | 739 | 864 | 989 | 1114 | 1239 |
| 8 Vonkajší rozmer obloženia | 711 | 836 | 961 | 1086 | 1211 | 1336 |

Horizontálny rez – 2-krídlové s falcom



bez falcu



| | 1250 | 1375 | 1500 | 1750 | 1875 | 2000 | 2250 | 2500 | |
|---|-----------|------|------|------|------|------|------|------|------|
| 1 Odporučený stavebný rozmer, šírka | 1250 | 1375 | 1500 | 1750 | 1875 | 2000 | 2250 | 2500 | |
| 2 Otvor steny | 1260 | 1385 | 1510 | 1760 | 1885 | 2010 | 2260 | 2510 | |
| 5 Svetlý rozmer prechodu | 1176 | 1301 | 1426 | 1676 | 1801 | 1926 | 2176 | 2426 | |
| 6 Rozmer falcu zárubne | 1203 | 1328 | 1453 | 1703 | 1828 | 1953 | 2203 | 2453 | |
| 7 Vonkajší rozmer zárubne | 1226 | 1351 | 1476 | 1726 | 1851 | 1976 | 2226 | 2476 | |
| 8 Vonkajší rozmer obloženia | 1323 | 1448 | 1573 | 1823 | 1948 | 2073 | 2323 | 2573 | |
| 9 Vonkajší rozmer krídla dverí Prechodové krídlo | s falcom | 610 | 735 | 735 | 860 | 985 | 985 | 1110 | 1235 |
| | bez falcu | 597 | 722 | 722 | 847 | 972 | 972 | 1097 | 1222 |
| 10 Vonkajší rozmer krídla dverí Pevné krídlo s vystužovacou lištou* | s falcom | 610 | 610 | 735 | 860 | 860 | 985 | 1110 | 1235 |
| | bez falcu | 597 | 597 | 722 | 847 | 847 | 972 | 1097 | 1222 |
| 11 Vonkajší rozmer krídla dverí Pevné krídlo s protifalchým falcom | s falcom | 623 | 623 | 748 | 873 | 873 | 998 | 1123 | 1248 |
| | bez falcu | 610 | 610 | 735 | 860 | 860 | 985 | 1110 | 1235 |

* Iba pri motívoch dverí Carolina
Všetky rozmery v mm



HORMANN

Zažite kvalitu Hörmann pri novostavbe a modernizácii

So spoločnosťou Hörmann môžete vždy dokonale plánovať. Starostlivo vzájomne zladené riešenia Vám ponúkajú v každej oblasti špičkové výrobky s vysokou funkčnosťou.

- **Garážové brány**

Optimálne zladené s Vaším osobným architektonickým štýlom: výklopné alebo sekcionálne brány z ocele alebo dreva.

- **Pohony brán a dverí**

Vychutnajte si vysoký komfort a zabezpečenie proti vlámaniu s pohonmi garážových a vjazdových brán Hörmann. S pohonmi dverí Hörmann môžete z tohto komfortu profitovať aj vo Vašich obytných priestoroch.

- **Domové dvere**

Pre každú potrebu a požiadavku nájdete v našom rozsiahlom programe domových dverí motív podľa Vášho želania.

- **Interiérové dvere**

Kvalitné drevené a celopresklené dvere dodajú vášmu domu ešte viac útulnosti a harmonicky doplnia celkový imidž vašich vlastných štyroch stien.

- **Oceľové dvere**

Solídne dvere pre všetky priestory Vášho domu, od pivnice až po podkrovia.

- **Zárubne**

Vyberte si z komplexného programu pre novostavbu, výstavbu a modernizáciu.



Garážové brány a pohony brán



Domové dvere



Oceľové dvere

Hörmann: Kvalita bez kompromisov



Hörmann KG Amshausen, Nemecko



Hörmann KG Antriebstechnik, Nemecko



Hörmann KG Brandis, Nemecko



Hörmann KG Brockhagen, Nemecko



Hörmann KG Dissen, Nemecko



Hörmann KG Eckelhausen, Nemecko



Hörmann KG Freisen, Nemecko



Hörmann KG Ichtershausen, Nemecko



Hörmann KG Werne, Nemecko



Hörmann Alkmaar B.V., Holandsko



Hörmann Legnica Sp. z o.o., Poľsko



Hörmann Beijing, Čína



Hörmann Tianjin, Čína



Hörmann LLC, Montgomery IL, USA



Hörmann Flexon LLC, Burgettstown PA, USA



Shakti Hörmann Pvt. Ltd., India

Ako jediný výrobca na medzinárodnom trhu ponúka skupina Hörmann všetky dôležité montážne časti z jednej ruky. Vyrábané sú vo vysokošpecializovaných závodoch, podľa najnovšieho stupňa rozvoja techniky. Celoplošným pokrytím Európy svojimi výrobnými závodmi a servisnou sieťou a svojou prítomnosťou v Amerike a v Ázii je firma Hörmann Vaším významným partnerom pre vysokohodnotné stavebné výrobky. V kvalite bez kompromisov.

GARÁŽOVÉ BRÁNY

POHONY

PRIEMYSELNÉ BRÁNY

NAKLADACIA TECHNIKA

DVERE

ZÁRUBNE

HÖRMANN